

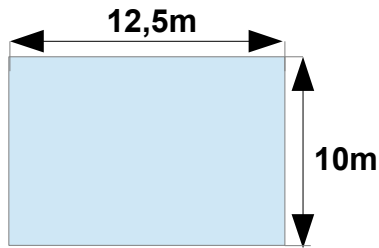


Réalisation d'une maquette de maison

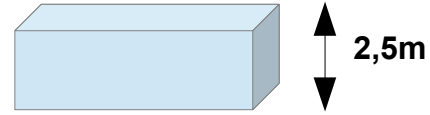
Maison individuelle

Ressource S4

1) Tracé des contours :



Hauteur des murs :



Échelle : 1m = 3cm sur la maquette 1 brique = 3cm

2) Brique pour mur extérieur

Dimensions d'une brique :

Longueur : 3cm

Largeur : 1,5cm

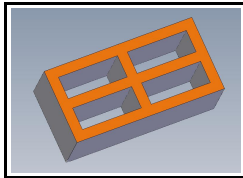
Hauteur : 1,2cm

Dimensions d'une demi-brique :

Longueur : 1,5cm

Largeur : 1,5cm

Hauteur : 1,2cm

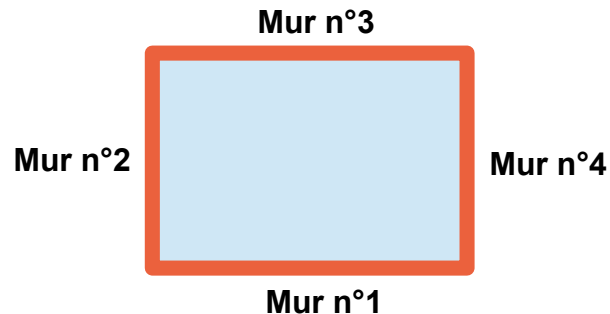


Brique




Demi-brique


3) Numérotation des murs




4) Schéma de construction des murs extérieurs




Mur n°1



Mur n°2



Mur n°3



Mur n°4

5) Placement des portes et fenêtres

Il faudra penser à laisser des espaces pour les différentes fenêtres et la porte d'entrée.

Dimension d'une porte: Largeur: 4,6cm

Hauteur: 8,4cm

Profondeur: 1,5cm

Dimension d'une fenêtre: Largeur: 6,2cm

Hauteur: 4,2cm

Profondeur: 1,5cm



6) Placement des gabarits

